

แจ้งการเข้าใช้ระบบ SPRDD IPD Paperless ผ่านระบบ Wifi มี 2 กรณี

1. กรณี เชื่อมต่อ Wifi ภายในของโรงพยาบาลฝางให้ใช้ Wifi ชื่อ @LocalFangHos เท่านั้น โดยการเชื่อมต่อครั้งแรกจะต้องใส่ Password ในการเชื่อมต่อคือ Doctor@fang

จากนั้นเปิด Browser ขึ้นมา พิมพ์ Url ดังนี้ <http://sprdd.fang.local> หรือ <http://192.168.0.90/>

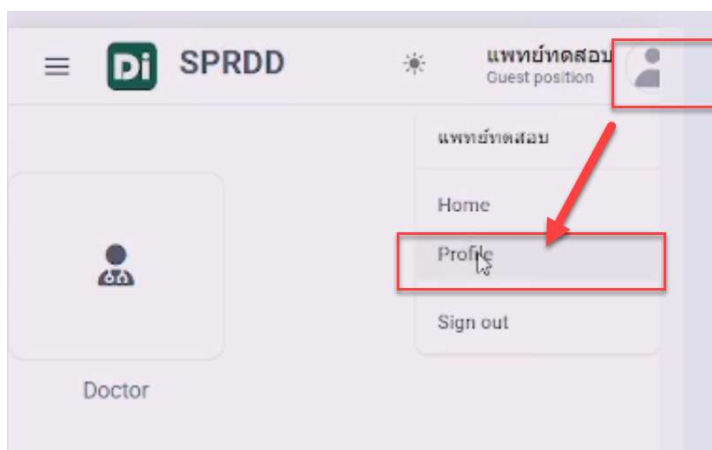
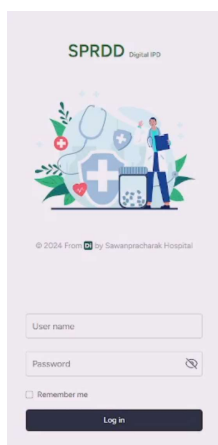
2.กรณีเชื่อมต่อ Wifi อื่นๆ หรือ คลื่นโทรศัพท์ 3G/4G/5G ให้เชื่อมต่อโดย เปิด Browser ขึ้นมา พิมพ์ Url ดังนี้ <https://sprdd.fanghospital.go.th/> (โดยจะมี s หลัง http ด้วยนะครับ)

การ Active เพื่อใช้โปรแกรม SPRDD IPD Paperless สำหรับแพทย์

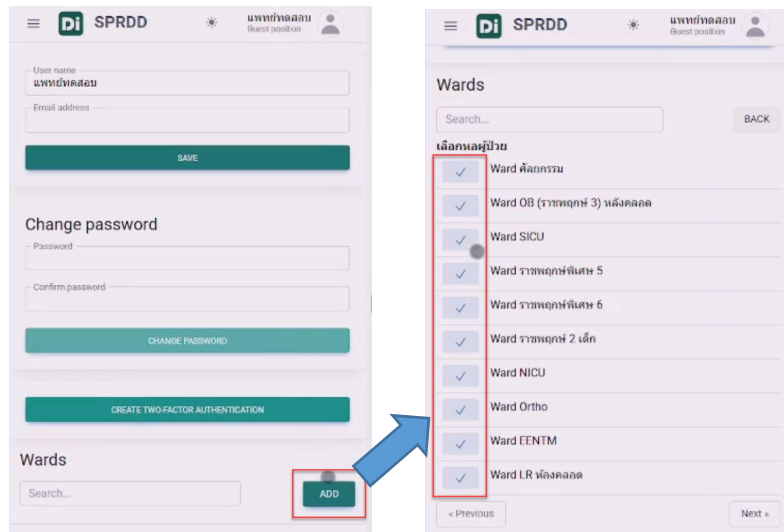
1. login Username ด้วยรหัสของแพทย์ที่ใช้ในระบบ HOSxP

2. Password : 123456768 (รหัสผ่านตั้งต้นครั้งแรก) โดยสามารถเปลี่ยน Password ใหม่เองได้ภายหลัง ซึ่งต้องมีอักขระอย่างน้อย 8 ตัว แนะนำให้มีการผสมตัวอักษร + ตัวเลข + อักขระพิเศษ

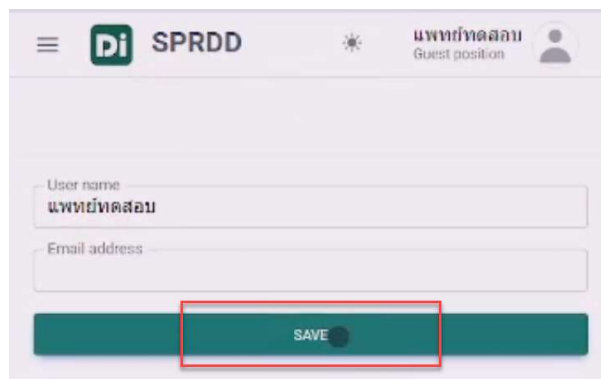
3. คลิกเลือกรูปคนด้านบนขวา  และเลือก Profile



4. เลื่อนลงไปที่ด้านล่างที่ Wards ให้คลิกปุ่ม ADD และคลิกเลือก ward ที่แพทย์ต้องการ (คลิกที่เครื่องหมายถูกด้านหน้า) เลือกได้มากกว่า 1 wards



5. เลื่อนขึ้นไปข้างบน คลิกปุ่ม SAVE



6. คลิก icon DI สีเขียว แล้วคลิกปุ่ม Doctor

